





**LEGENDA :**

-  jezdnia nawierzchnia kostka betonowa 20 x 10 x 8
-  chodnik z płyt betonowych 50 x 50 x 7cm
-  zjazdy - nawierzchnia kostka betonowa 20 x 10 x 8 - barwiona
-  krawężnik wystający

Inwestycja: <b>Doprowadzenie do należytego stanu technicznego ciągów komunikacyjnych na dz. nr 6/56, 6/57, 6/47 na osiedlu mieszkalnym po byłym PGR w m. Grądku</b>	Data	Skala	Faza	Rys. nr
	2018.06	1:500	PB	D-02.01
Rysunek: Plan sytuacyjny	Zespół projekt.	Imię i nazwisko		Podpis
Objekt: DROGI WEWNĘTRZNE	Projektował: 2.6/14	Tadeusz Łabicki		WAM/0057/PWOK/05
Branża: drogowa	<b>WYCENA NIERUCHOMOŚCI USŁUGI TECHNICZNE W BUDOWNICTWIE</b> <b>inż TADEUSZ ŁABIŃSKI</b> Młynarska Wola 40 * 14-420 Młynary			